

BEFOLKNINGENS KJENNSKAP OG FORHOLD TIL EGENBEREDSKAP

Rapport av Ipsos

For Direktoratet for
samfunnssikkerhet og
beredskap (DSB)

November 2020



Foto: G. Røkeberg / DSB

PROSJEKTINFORMASJON

FORMÅL

Direktoratet for samfunnssikkerhet og beredskap (DSB) har behov for mer informasjon om befolkningens bevissthet rundt egenberedskap.

Mer spesifikt ønsket DSB å innhente kunnskap om hva slags kjennskap befolkningen har til egenberedskap, hvorvidt man har lagret drikkevann i husstanden og om man har snakket med familie eller venner om hvordan man skal klare seg hvis strøm, vann, telenett og internett blir borte.

METODE

Målgruppen for undersøkelsen er et representativt utvalg av den norske befolkning over 18 år. Undersøkelsen ble gjennomført i Ipsos' web-panel. Befolkningsundersøkelsen ble gjennomført i uke 45-46 2020. Datagrunnlaget består av totalt 1148 intervjuer.

Resultatene er vektet på kjønn, alder og landsdel i henhold til offentlig statistikk for befolkningssammensetningen.

Rapporten inneholder et sammendrag og presentasjon av overordnede funn.

ANALYSE

Feilmarginen varierer med konfidensintervall, antall intervju og svarfordelingen på det enkelte spørsmål. Med rundt 1000 spurte og et 95 %-konfidensintervall ligger feilmarginene for totalutvalget på rundt +/- 1,4-3,2 prosentpoeng. Feilmarginen for tall i undergrupper er større.

Resultatene tolkes med bakgrunn i kji-kvadrattesting som tester gjennomsnittet i en undergruppe mot gjennomsnittet av alle spurte med et signifikansnivå på 5 % (95 %-konfidensintervall). Signifikante variasjoner mellom relevante undergrupper kommenteres fortløpende.

I tabellene inngår SSBs *sentralitetsindeks* som en av bakgrunnsvariablene. Denne består av seks verdier. I tabellene er disse seks verdiene sammenstilt til tre verdier. For mer informasjon om sentralitetsindeksen se her: [publikasjon](#).

Bilder i rapporten er tatt av G. Røkeberg og er hentet fra DSB sin Flickr-konto

SAMMENDRAG



7 AV 10 HAR KJENNSKAP TIL MYNDIGHETENES ANBEFALING OM EGENBEREDSKAP

7 av 10 (72 %) kjenner til myndighetenes anbefaling om at alle husstander i Norge skal være forberedt på å kunne klare seg selv i eget hjem i minimum tre døgn, dersom strøm, tele-/mobilnett og internett blir borte i deres nærområde. Andelen var 77 % i målingen som ble gjennomført i juni 2020.

Kjennskap til anbefalingene er høyere blant de over 60 år, blant de som bor i mellomsentrale strøk og blant de som har et høyt utdannings- og inntektsnivå.



4 AV 10 HAR SNAKKET MED ANDRE OM EGENBEREDSKAP

4 av 10 (38 %) har snakket med familie eller venner om egenberedskap én eller flere ganger. 17 % prosent har snakket om dette én gang, mens 21 % har snakket flere ganger med andre om dette.

Det er litt flere blant de unge mellom 18 og 29 år som har snakket med venner eller familie om egenberedskap én gang. Andelen er også høyere blant de som har ett barn som bor hjemme. Det er en høyere andel blant de som bor i mellomsentrale strøk som har snakket om dette, og andelen er lavest i Oslo.



3 AV 10 HAR LAGRET DRIKKEVANN HJEMME

3 av 10 (28 %) har lagret drikkevann på flasker/beholdere i husstanden, som kan brukes dersom vannet i springen blir avstengt eller forurenset.

Det er en høyere andel blant de med høyere utdanning som svarer at de har lagret drikkevann hjemme.

KJENNSKAP TIL EGENBEREDSKAP

72%

Har kjennskap til myndighetenes anbefaling om at alle husstander skal være forberedt på å kunne klare seg selv i eget hjem i minimum tre døgn, dersom strøm, tele-/mobilnett og internett blir borte i deres nærområde.

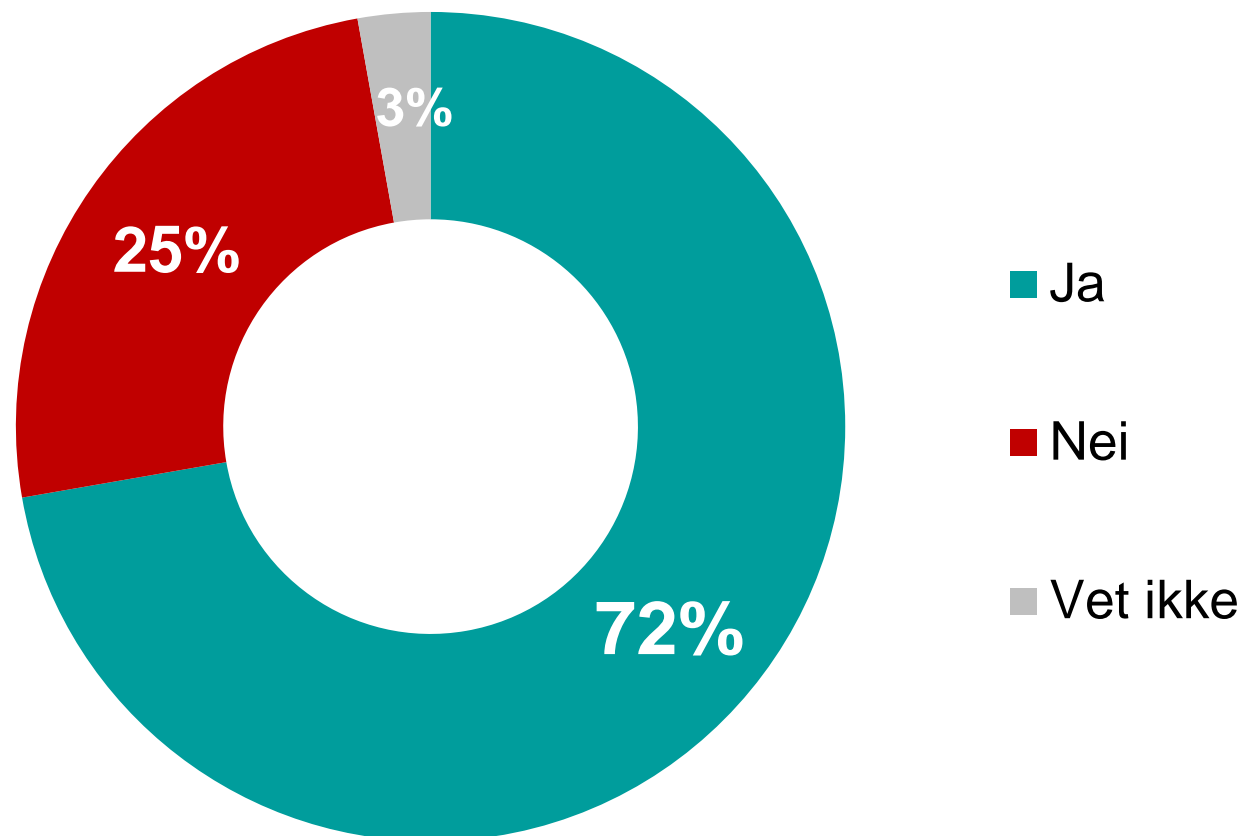
38%

Har snakket med venner og familie om hvordan man skal klare seg hvis strøm, vann, telenett og internett blir borte i tre døgn eller mer.



7 av 10 er kjent med myndighetenes anbefaling om egenberedskap

Er du klar over at myndighetene anbefaler at alle husstander i Norge skal være forberedt på å kunne klare seg selv i eget hjem i minimum tre døgn, dersom strøm, tele/mobilnett og internett blir borte i ditt nærområde, uavhengig av årstid?



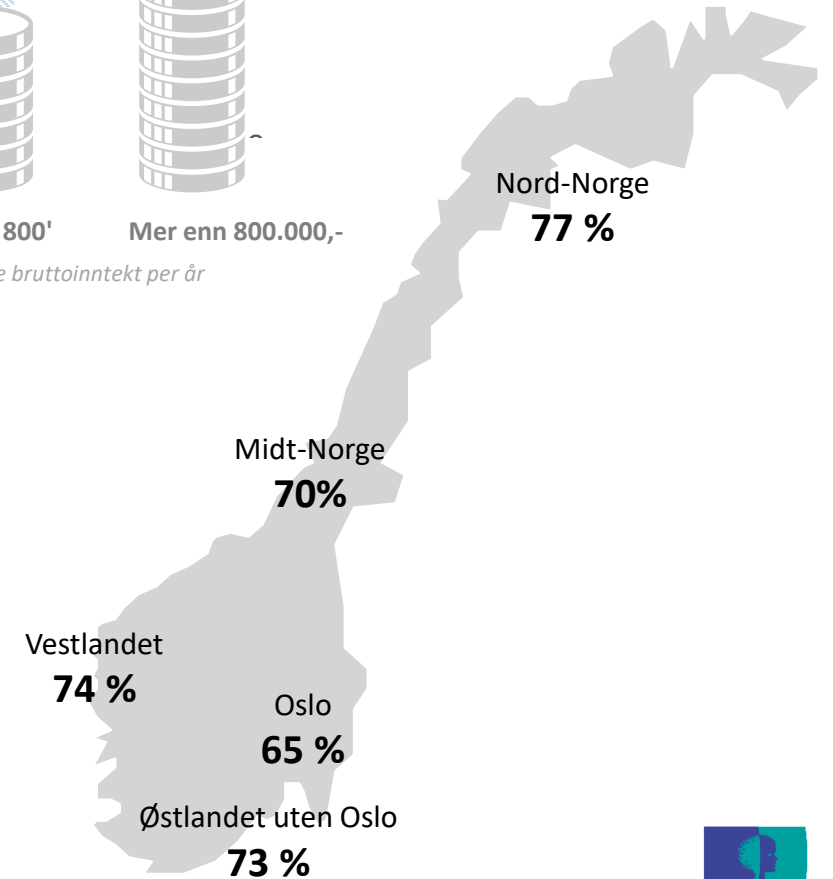
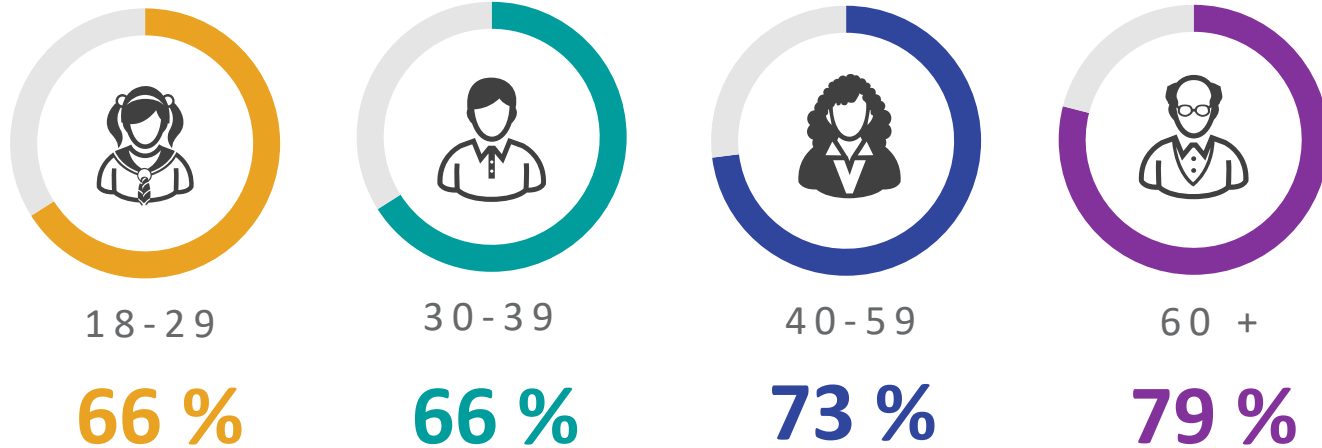
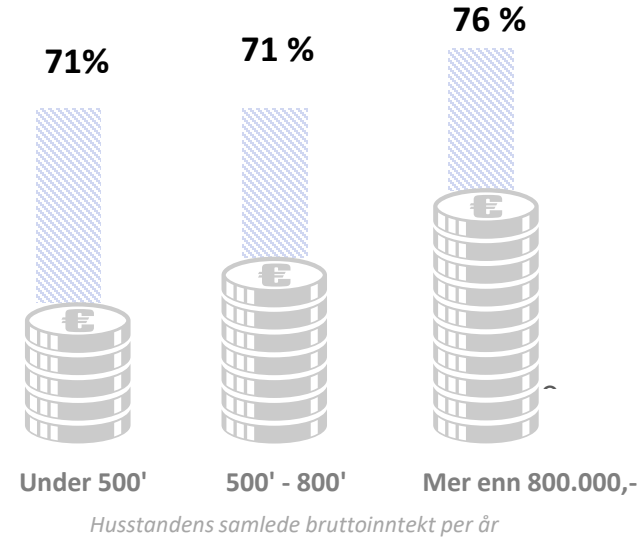
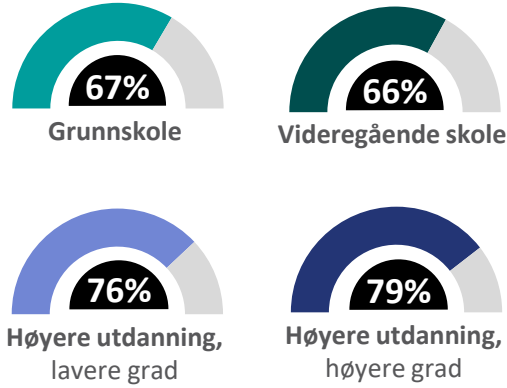
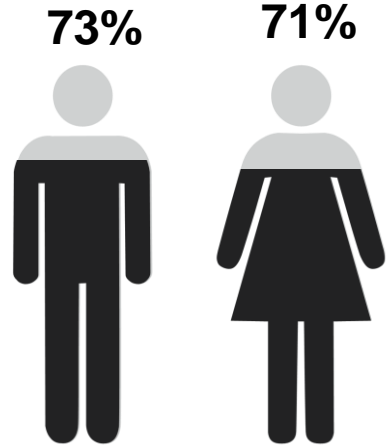
Totalt svarer 7 av 10 at de er kjent med myndighetenes anbefaling om egenberedskap (72 %).

- Andelen som har svart «Ja» er signifikant høyere blant de over 60 år (79 %). Andelen er noe lavere blant de mellom 40 og 59 år (73 %) og lavest blant de under 40 år (66 %).
- I mellomsentrale strøk er andelen som svarer «Ja» (76 %) høyere enn gjennomsnittet. Andelen som svarer «Ja» i Oslo er lavere enn i øvrige landsdeler.
- Personer som har brutto husstandsinnkomst på over 1. 000.000 (79 %) og personer som har høyere utdanning (79 %), svarer i større grad at de har kjennskap til anbefalingene, sammenlignet med gjennomsnittet.

Er du klar over at myndighetene anbefaler at alle husstander i Norge skal være forberedt på å kunne klare seg selv i eget hjem i minimum tre døgn, dersom strøm, tele-/mobilnett og internett blir borte i ditt nærområde, uavhengig av årstid?

Andel svart «Ja»

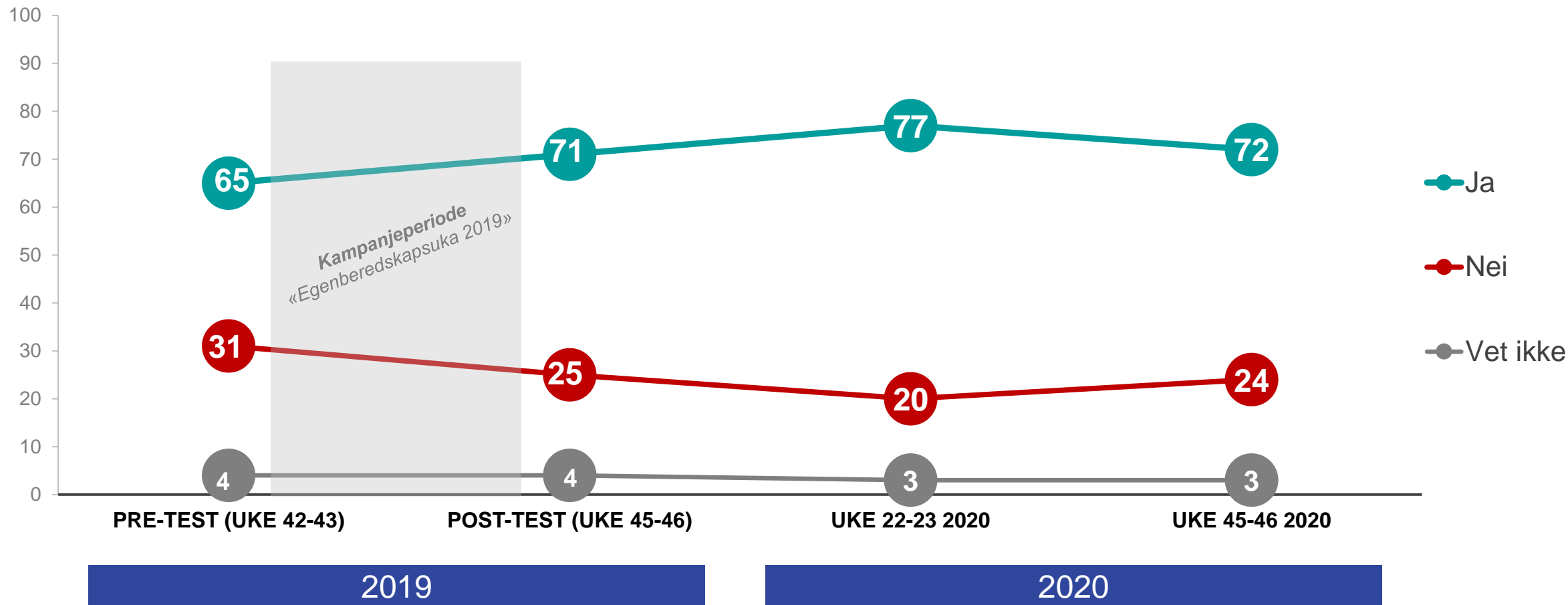
72 % av totalutvalget



Historikk: Kjennskap 2019 og 2020

Historikk fra rapporten «Egenberedskapsuka 2019» og «Egenberedskap juni 2020»

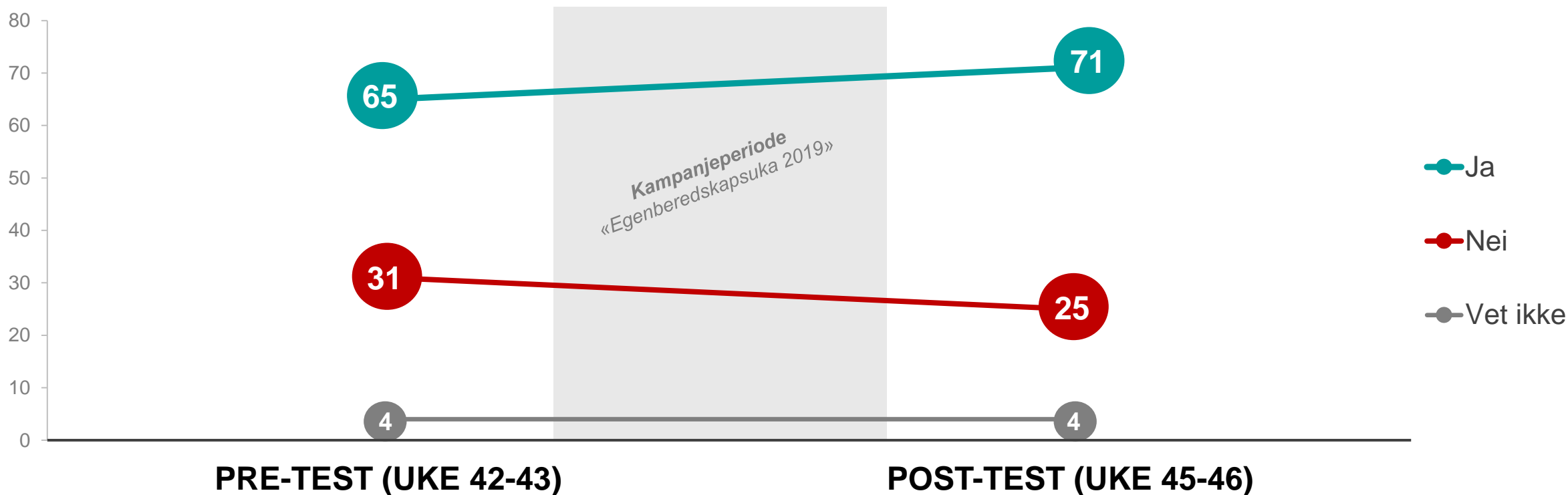
Er du klar over at myndighetene anbefaler at alle husstander i Norge skal være forberedt på å kunne klare seg selv i eget hjem i minimum tre døgn, dersom strøm, tele-/mobilnett og internett blir borte i ditt nærområde, uavhengig av årstid?



Et lite tilbakeblikk: Kjennskap før og etter kampanjeperioden i 2019

Fra rapporten «Egenberedskapsuka 2019»

Er du klar over at myndighetene anbefaler at alle husstander i Norge skal være forberedt på å kunne klare seg selv i eget hjem i minimum tre døgn, dersom strøm, tele-/mobilnett og internett blir borte i ditt nærområde, uavhengig av årstid?



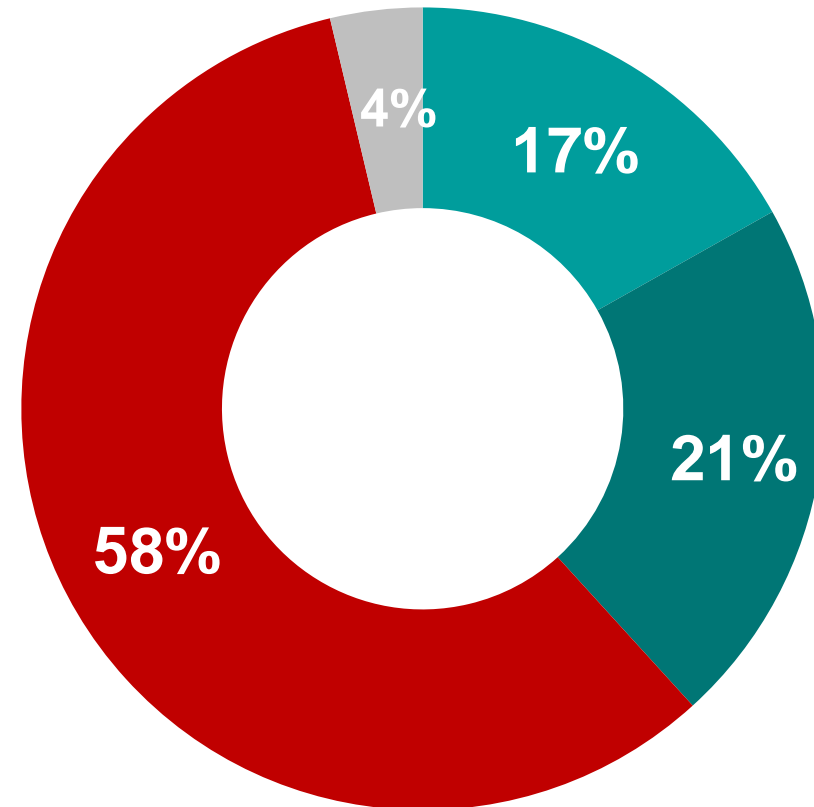
Resultatene viser en signifikant økning i andelen som har svart «Ja» fra pre-testen til post-testen. Videre er økningen mer markant blant enkelte undergrupper:

- Økningen er primært blant kvinner, der andelen steg signifikant fra 63 % til 74 %. Hos menn lå den stabilt på 68 %.
- Personer mellom 40 og 59 år har en signifikant fremgang (65 % til 73 %), selv om resultatene viser tegn til økning i samtlige aldersgrupper
- Oslo har en signifikant økning (60 % til 71 %)
- Personer med høyere utdanning (lavere og høyere nivå) har en signifikant høyere økning, fra 67 % til 76 %.
- Sist, men ikke minst, er fremgangen signifikant blant personer som bor alene (64 % til 75 %)

4 av 10 har snakket med familie eller venner om egenberedskap

Har du snakket med familie eller venner om hvordan dere skal klare dere hvis strøm, vann, telenett og internett blir borte i tre døgn eller mer?

- Ja, én gang
- Ja, flere ganger
- Nei
- Husker ikke

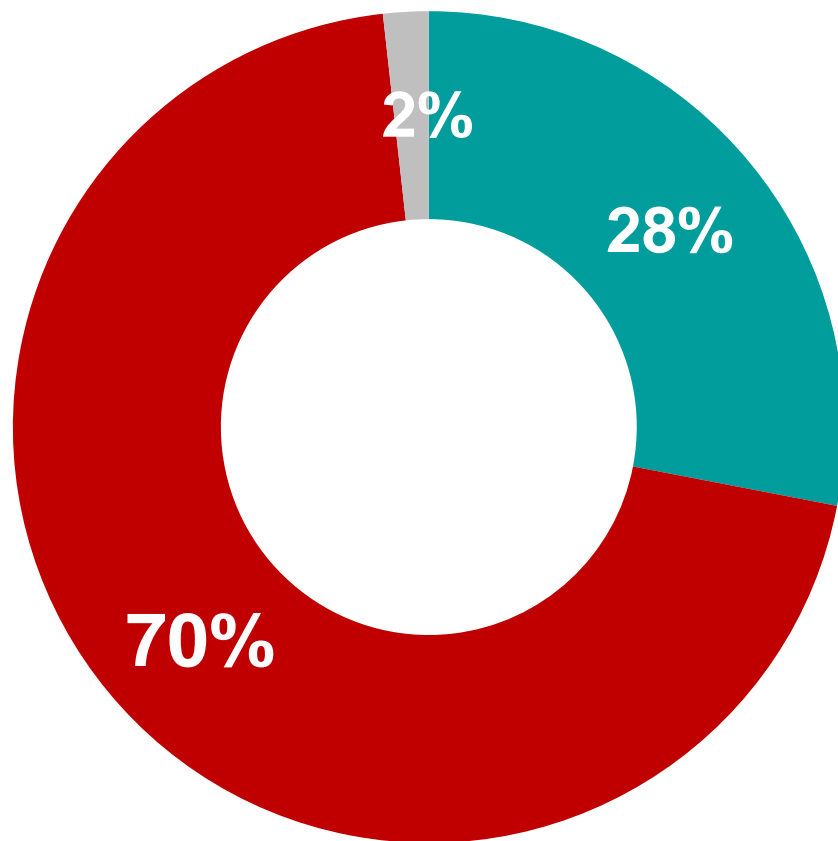


Omtrent 4 av 10 har snakket med venner om hvordan de skal klare seg hvis strøm, vann, telenett og internett blir borte i tre døgn eller mer.

- Andelen som har snakket om egenberedskap med andre er lik blant menn og kvinner. Det er de yngste (18-29 år) som i størst grad har snakket om dette (46 %).
- Oslo er landsdelen med lavest andel som har snakket om dette én eller flere ganger (28 %). I Nord-Norge er andelen som svarer «ja, flere ganger» høyest (32 %).
- I sentrale strøk er det en lavere andel som har snakket om egenberedskap (33 %), sammenlignet med både i mellomsentrale strøk (43 %) og i minst sentrale strøk (44 %). I minst sentrale strøk svarer en større andel at dette er noe de har snakket om flere ganger (30 %).

VANNLAGRING

3 av 10 har lagret drikkevann på flasker/beholdere i husstanden



Har din husstand lagret drikkevann i flasker/beholdere som kan brukes dersom vannet i springen blir avstengt eller forurenset?

- Ja
- Nei
- Vet ikke

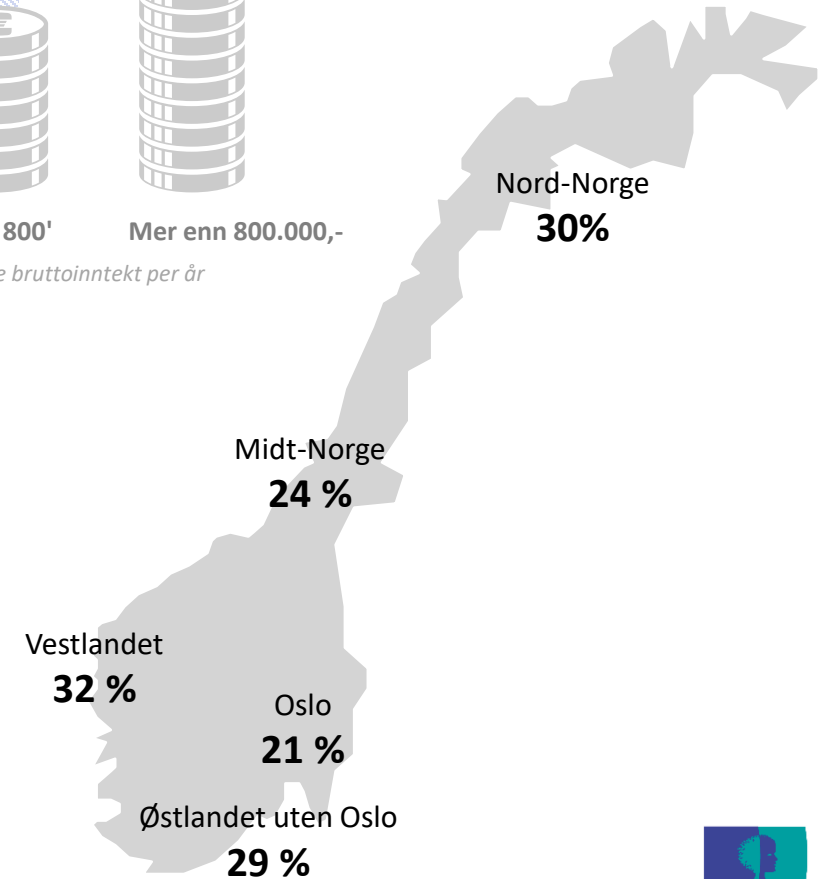
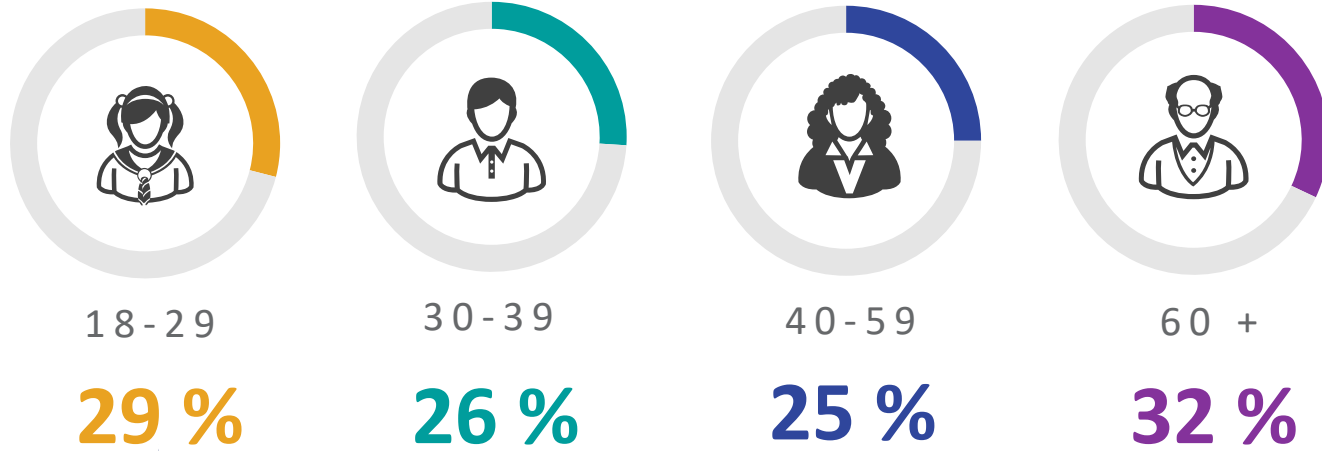
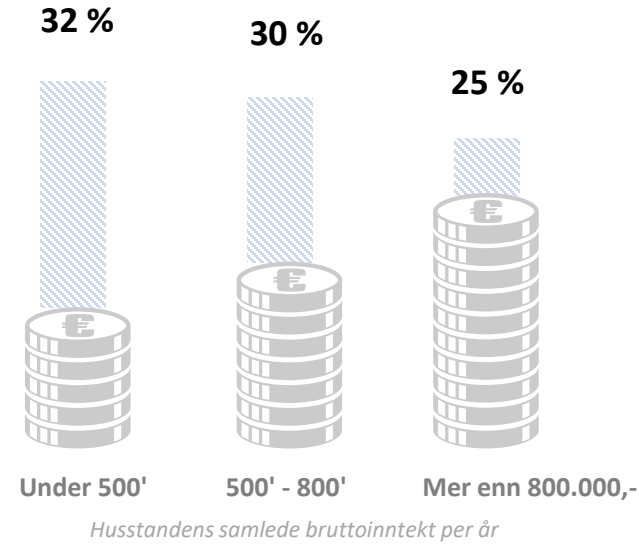
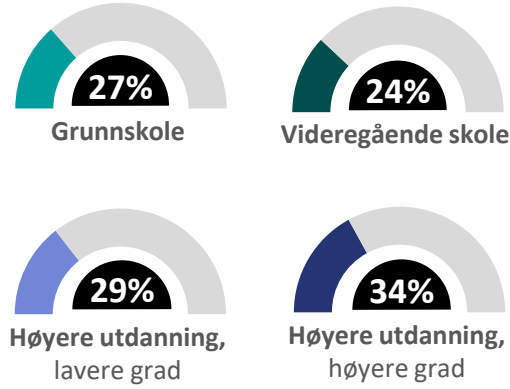
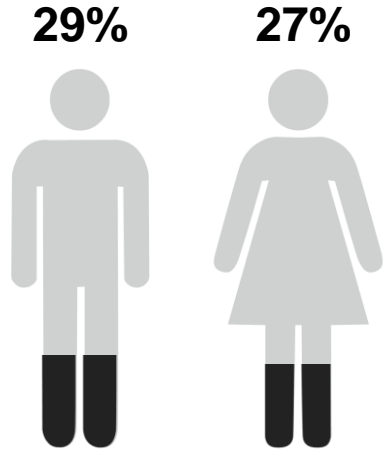
I befolkningen har omtrent 3 av 10 lagret drikkevann på flasker/beholdere i husstanden.

- Andelen som svarer at de har lagret vann i husstanden er relativt lik på tvers av undergrupper, men høyere blant de som har høy utdanning (34 %)
- Andelen er høyere blant de som har ett hjemmeboende barn (36 %), men lavere i familier med 4 eller flere personer (21 %)

Har din husstand lagret drikkevann i flasker/beholdere som kan brukes dersom vannet i springen blir avstengt eller forurenset?

Andel svart «Ja»

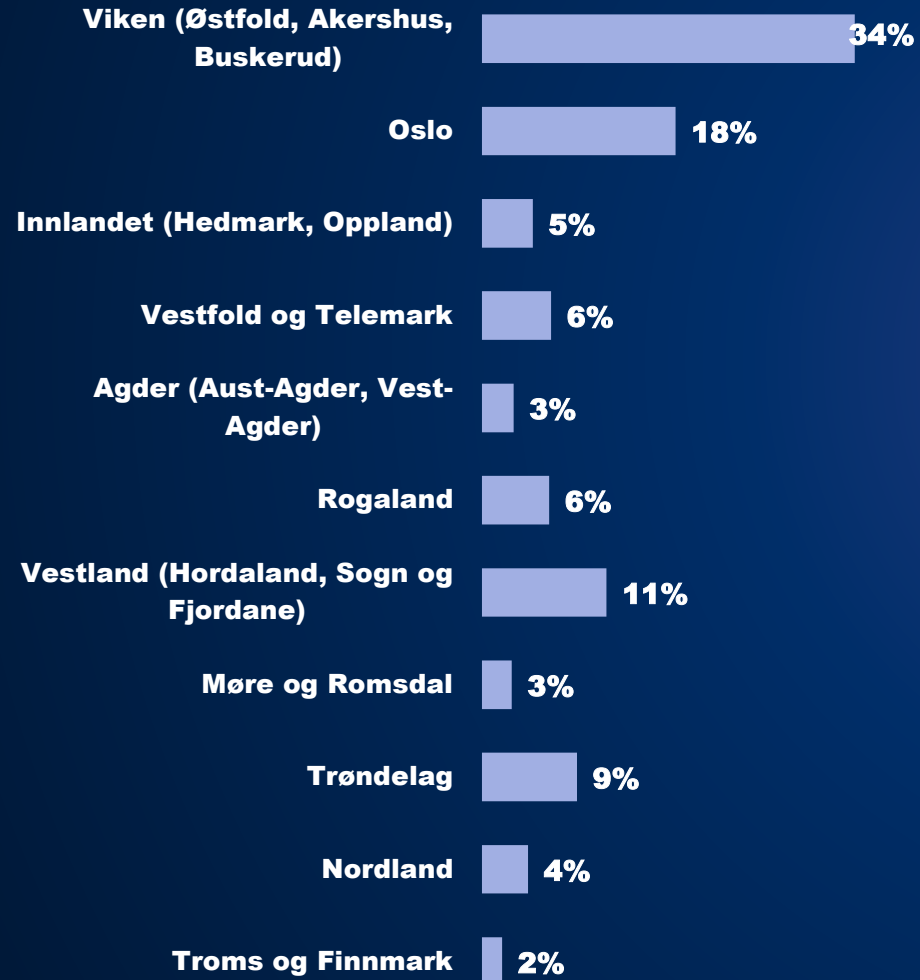
28 % av totalutvalget



OM UTVALGET

OM UTVALGET (UVEKTET)

FYLKE



KJØNN




50%



50%


ALDER



20%



18%



34%



27%


OM UTVALGET (UVEKTET)

SAMLET BRUTTO HUSSTANDSINNTEKT



HØYESTE FULLFØRTE UTDANNINGSNIVÅ

Grunnskole
(Inntil 10 års skolegang)




9 %

VGS
(11-13 års skolegang)



34 %

Høyskole/Universitet
(lavere grad, 1-3 år)



38 %

Høyskole/Universitet
(høyere grad, 4 år+)



19 %



**BE
SURE.
ACT
SMARTER.**

GAME CHANGERS

