

BEFOLKNINGENS KJENNSKAP OG FORHOLD TIL EGENBEREDSKAP

Laget for
Direktoratet for
samfunnssikkerhet og
beredskap (DSB)

Juni 2020



PROSJEKTINFORMASJON

FORMÅL

Direktoratet for samfunnssikkerhet og beredskap (DSB) ønsker å innhente mer informasjon om befolkningens bevissthet rundt egenberedskap.

I denne forbindelse ønsket DSB å innhente mer kunnskap om hva slags kjennskap befolkningen har rundt egenberedskap, hvorvidt man har lagret drikkevann i husstanden og om man har snakket med familie eller venner om hvordan de skal klare seg hvis strøm, vann, telenett og internett blir borte.

METODE

Målgruppen for undersøkelsen er et representativt utvalg av den norske befolkning over 18 år. Undersøkelsen ble gjennomført i Ipsos' web-panel. Befolkningsundersøkelsen ble gjennomført i uke 22-23 2020. Datagrunnlaget består av totalt 1107 intervjuer.

Resultatene er vektet på kjønn, alder og landsdel i henhold til offentlig statistikk for befolkningssammensetningen.

Rapporten inneholder et sammendrag og presentasjon av overordnede funn.

ANALYSE

Feilmarginen varierer med konfidensintervall, antall intervju og svarfordelingen på det enkelte spørsmål. Med rundt 1000 spurte og et 95 %-konfidensintervall ligger feilmarginene for totalutvalget på rundt +/- 1,4-3,2 prosentpoeng. Feilmarginen for tall i undergrupper er større.

Resultatene tolkes med bakgrunn i kji-kvadrattesting som tester gjennomsnittet i en undergruppe mot gjennomsnittet av alle spurte med et signifikansnivå på 5 % (95 %-konfidensintervall). Signifikante variasjoner mellom relevante undergrupper kommenteres fortløpende.

I tabellene inngår SSBs *sentralitetsindeks* som en av bakgrunnsvariablene. Denne består av seks verdier. I tabellene er disse seks verdiene sammenstilt til tre verdier. For mer informasjon om sentralitetsindeksen se her: [publikasjon](#).

Bilder i rapporten er tatt av G. Røkeberg og er hentet fra DSB sin Flickr-konto

SAMMENDRAG



8 AV 10 HAR KJENNSKAP TIL MYNDIGHETENES ANBEFALING OM EGENBEREDSKAP

Nesten 8 av 10 (77 %) kjenner til myndighetenes anbefaling om at alle husstander i Norge skal være forberedt på å kunne klare seg selv i eget hjem i minimum tre døgn, dersom strøm, tele-/mobilnett og internett blir borte i deres nærområde.

Andelen som kjenner til anbefalingene er høyere jo eldre man er, og øker med henholdsvis utdannings- og inntektsnivå. Det er videre litt lavere kjennskap i Nord-Norge.



4 AV 10 HAR SNAKKET MED ANDRE OM EGENBEREDSKAP

4 av 10 (39 %) har snakket med familie eller venner om egenberedskap én eller flere ganger. 17 % prosent har snakket én gang, mens 22 % har snakket flere ganger med andre om dette.

Det er litt flere blant de unge mellom 18 og 29 år som har snakket med venner eller familie om egenberedskap én gang. Det er også en litt høyere andel blant menn, enn kvinner.



3 AV 10 HAR LAGRET DRIKKEVANN HJEMME

3 av 10 (29 %) har lagret drikkevann på flasker/beholdere i husstanden, som kan brukes dersom vannet i springen blir avstengt eller forurenset.

Det er flere menn enn kvinner som har lagret drikkevann i husholdningen, samt flere personer som er over 60 års alder.

KJENNSKAP TIL EGENBEREDSKAP

77%

Har kjennskap til myndighetenes anbefaling om at alle husstander skal være forberedt på å kunne klare seg selv i eget hjem i minimum tre døgn, dersom strøm, tele-/mobilnett og internett blir borte i deres nærområde.

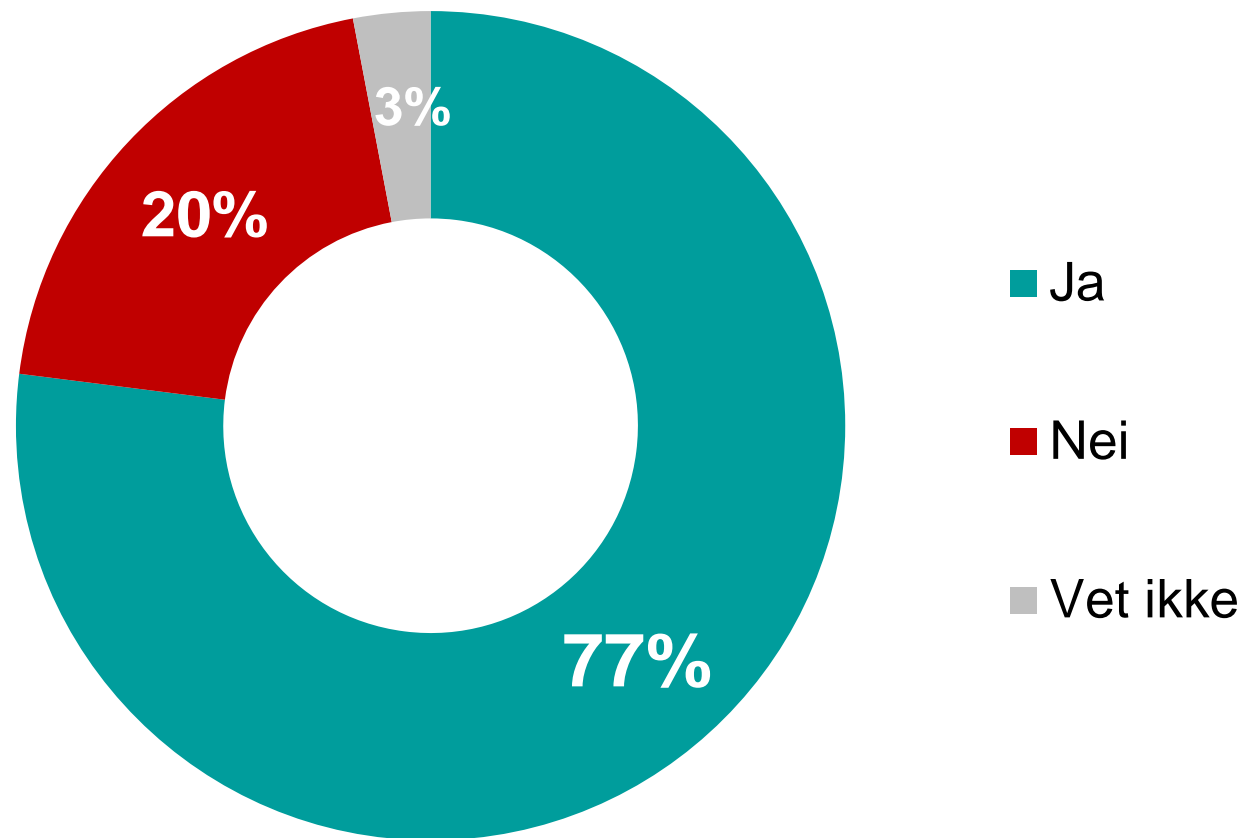
39%

Har snakket med venner og familie om hvordan man skal klare seg hvis strøm, vann, telenett og internett blir borte i tre døgn eller mer.



Nesten 8 av 10 er kjent med myndighetenes anbefaling om egenberedskap

Er du klar over at myndighetene anbefaler at alle husstander i Norge skal være forberedt på å kunne klare seg selv i eget hjem i minimum tre døgn, dersom strøm, tele-/mobilnett og internett blir borte i ditt nærområde, uavhengig av årstid?

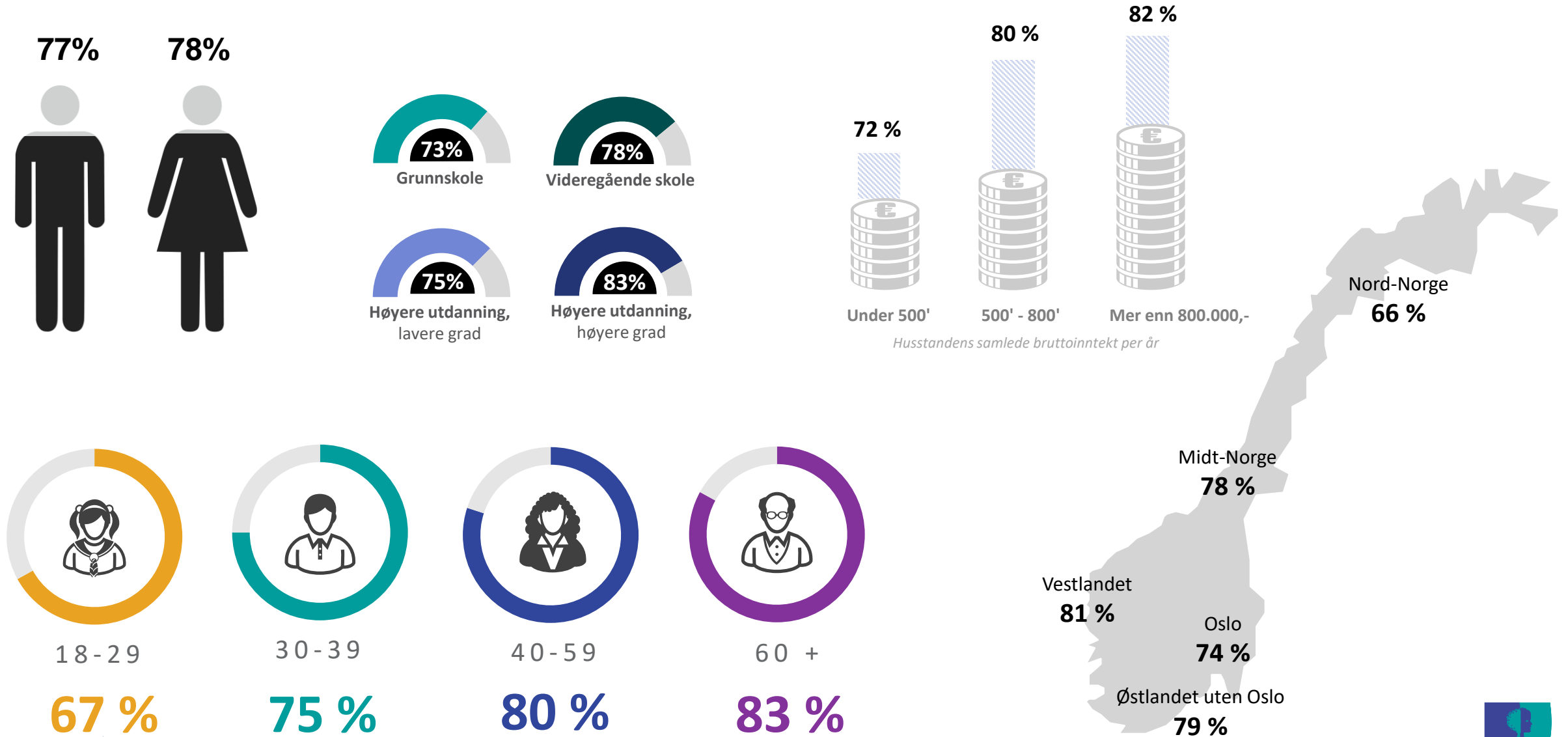


Totalt svarer nesten 8 av 10 at de er kjent med myndighetenes anbefaling om egenberedskap (77 %).

- Andelen som har svart «Ja» øker med alder, og er lavest blant dem mellom 18 og 29 år (67 %) og høyest blant dem over 60 år (83 %).
- Det er en gjennomsnittlig lavere andel som har svart «Ja» i Nord-Norge (66 %) og blant personer som er bosatt i sentrale strøk (74 %).
- Andelen som har svart «Ja» øker tilsynelatende med både utdannings- og inntektsnivå. Personer som har brutto husstandsinnkomst på inntil 500.000 har en signifikant lavere andel (72 %), mens personer med husstandsinnkomst på over 800.000 har en signifikant høyere andel (82 %), sammenlignet med gjennomsnittet.

Er du klar over at myndighetene anbefaler at alle husstander i Norge skal være forberedt på å kunne klare seg selv i eget hjem i minimum tre døgn, dersom strøm, tele-/mobilnett og internett blir borte i ditt nærområde, uavhengig av årstid? **Andel svart «Ja»**

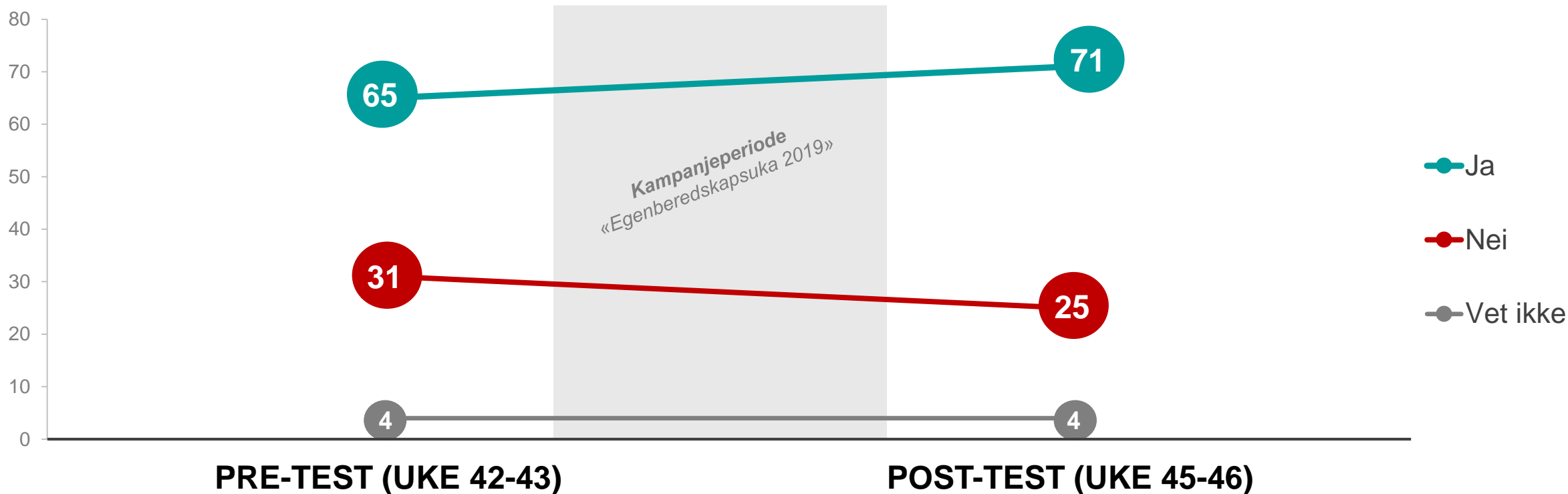
Base: 77 % (n= 849)



Et lite tilbakeblikk: Kjennskap før og etter kampanjeperioden i 2019

Fra rapporten «Egenberedskapsuka 2019»

Er du klar over at myndighetene anbefaler at alle husstander i Norge skal være forberedt på å kunne klare seg selv i eget hjem i minimum tre døgn, dersom strøm, tele-/mobilnett og internett blir borte i ditt nærområde, uavhengig av årstid?



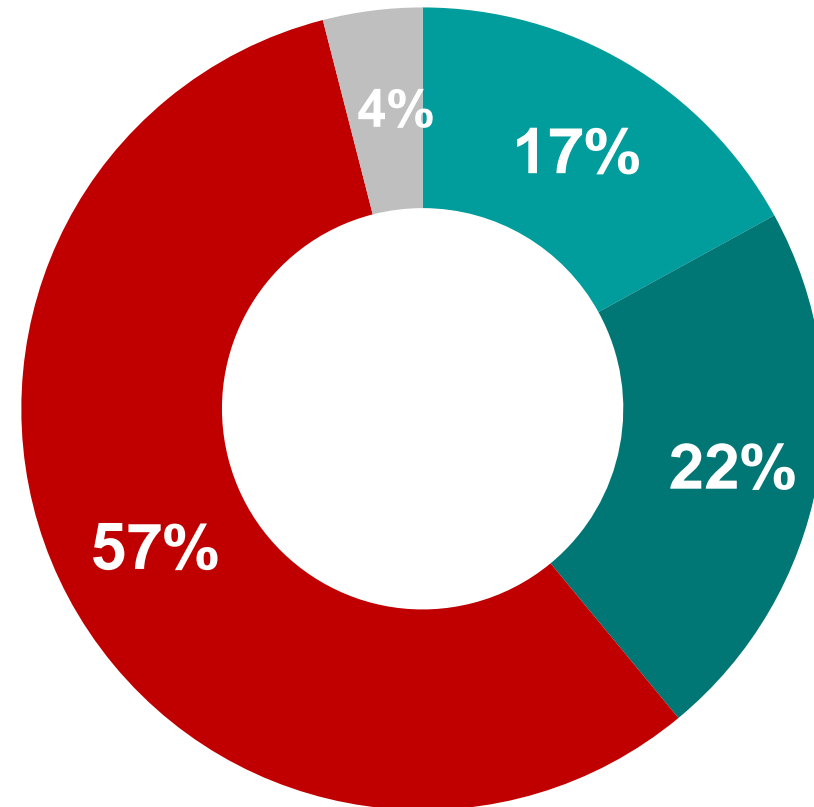
Resultatene viser en signifikant økning i andelen som har svart «Ja» fra pre-testen til post-testen. Videre er økningen mer markant blant enkelte undergrupper:

- Økningen er primært blant kvinner, der andelen steg signifikant fra 63 % til 74 %. Hos menn lå den stabilt på 68 %.
- Personer mellom 40 og 59 år har en signifikant fremgang (65 % til 73 %), selv om resultatene viser tegn til økning i samtlige aldersgrupper
- Oslo har en signifikant økning (60 % til 71 %)
- Personer med høyere utdanning (lavere og høyere nivå) har en signifikant høyere økning, fra 67 % til 76 %.
- Sist, men ikke minst, er fremgangen signifikant blant personer som bor alene (64 % til 75 %)

4 av 10 har snakket med familie eller venner om egenberedskap

Har du snakket med familie eller venner om hvordan dere skal klare dere hvis strøm, vann, telenett og internett blir borte i tre døgn eller mer?

- Ja, én gang
- Ja, flere ganger
- Nei
- Husker ikke

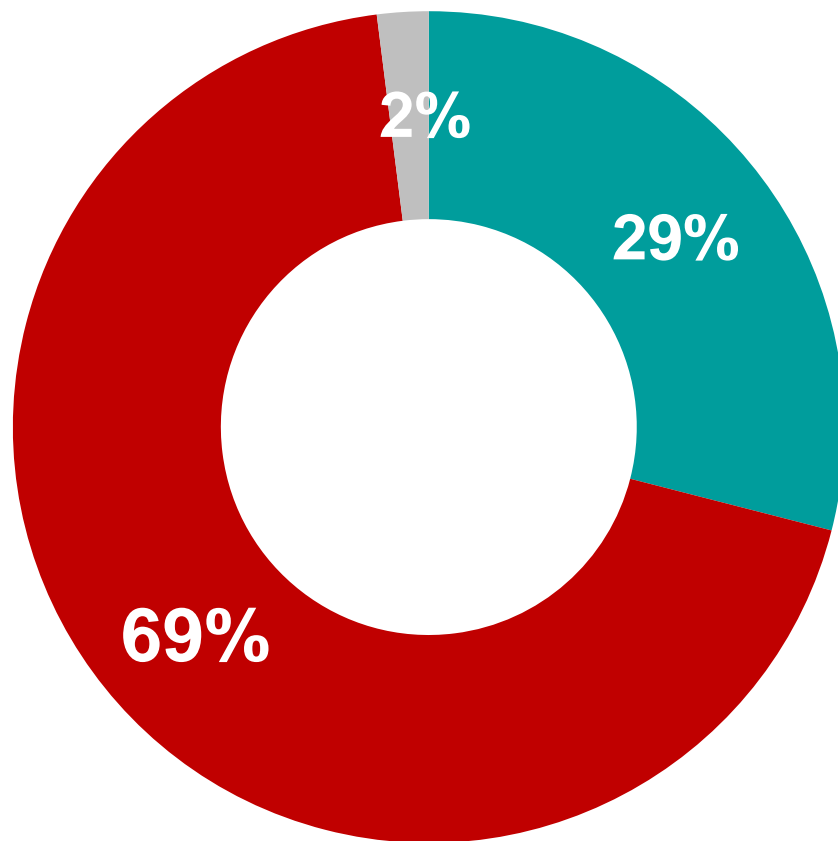


Omtrent 4 av 10 har snakket med venner om hvordan de skal klare seg hvis strøm, vann, telenett og internett blir borte i tre døgn eller mer.

- Andelen som har snakket én gang er høyere blant menn enn kvinner, hhv. 20 % og 14 %. Det er også en høyere andel blant personer mellom 18 og 29 (22 %).
- Det er flere personer bosatt på Vestlandet (21 %) som har svart at de har snakket med venner eller familie en gang, mens det er en høyere andel personer bosatt i Nord-Norge (73 %) som har svart «Nei», sammenlignet med gjennomsnittet i befolkningen.
- Vi finner ingen signifikante variasjoner mellom undergrupper blant de som har svart «Ja, flere ganger».

VANNLAGRING

3 av 10 har lagret drikkevann på flasker/beholdere i husstanden



Har din husstand lagret drikkevann i flasker/ beholdere som kan brukes dersom vannet i springen blir avstengt eller forurenset?

- Ja
- Nei
- Vet ikke

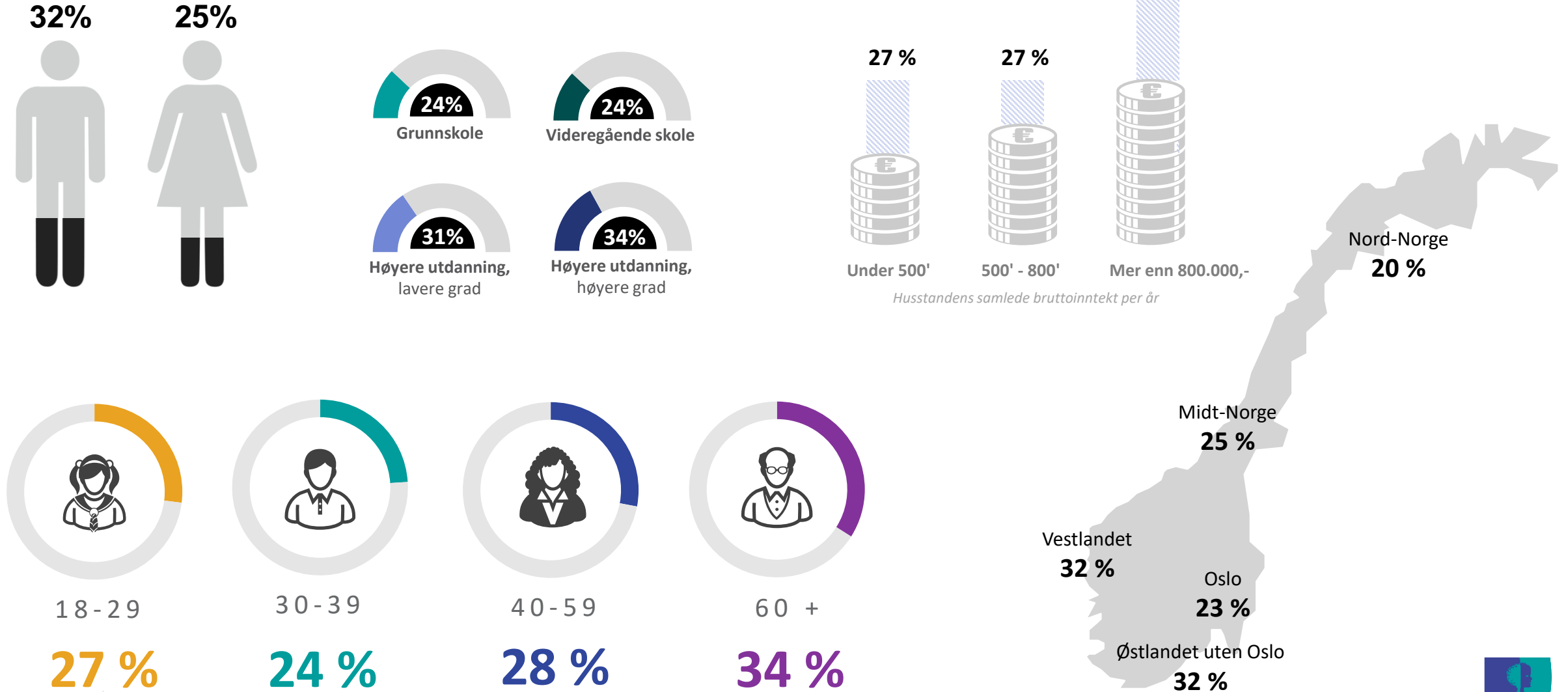
I befolkningen har omtrent 3 av 10 har lagret drikkevann i husstanden.

- Andelen som svarer at de har lagret vann i husstanden er høyere blant menn enn kvinner, hhv. 32 % og 25 %.
- Det er også en høyere andel som har lagret drikkevann blant personer over 60 år (34 %).

Har din husstand lagret drikkevann i flasker/ beholdere som kan brukes dersom vannet i springen blir avstengt eller forurenset?

Andel svart «Ja»

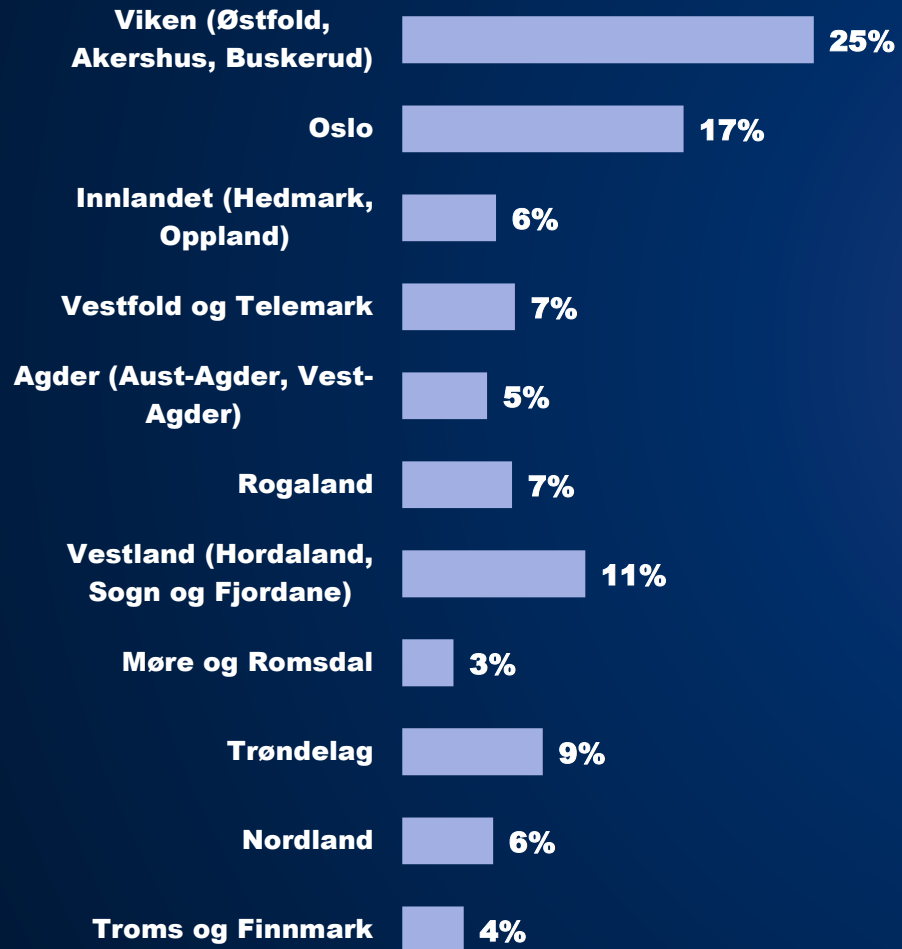
Base: 29 % (n=311)



OM UTVALGET

OM UTVALGET (UVEKTET)

FYLKE



KJØNN




51%



49%


ALDER



20%



18%



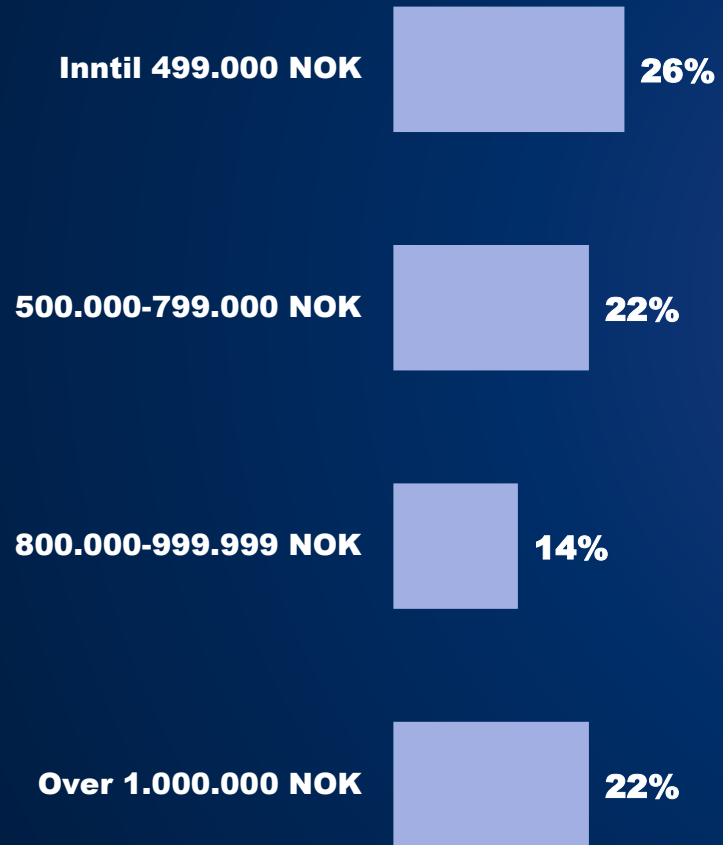
35%



27%


OM UTVALGET (UVEKTET)

SAMLET BRUTTO HUSSTANDSINNTEKT




HØYESTE FULLFØRTE UTDANNINGSNIVÅ

Grunnskole
(Inntil 10 års skolegang)




9 %

VGS
(11-13 års skolegang)



31 %

Høyskole/Universitet
(lavere grad, 1-3 år)



40 %

Høyskole/Universitet
(høyere grad, 4 år+)



20 %