

NØDVARSEL

UNDERSØKELSE OM TEST AV NØDVARSEL 10 JANUAR

Laget for
Direktoratet for
samfunnssikkerhet og
beredskap (DSB)

Januar 2024



PROSJEKTINFORMASJON

FORMÅL

Direktoratet for samfunnssikkerhet og beredskap (DSB) ønsker å undersøke i hvilken grad befolkningen mottok test av nødvarsel via telefon, som ble sendt ut kl 12 onsdag 10 januar 2024.

Formålet med undersøkelsen er å få innsikt i hvor stor del av Norges befolkning som mottok nødvarselet, og hvordan dette fordeler seg avhengig av landsdel og type telefon.

METODE

Rapporten inneholder en oppsummering med overordnede funn. Variasjoner mellom undergrupper kommenteres der det er signifikante forskjeller.

Målgruppen for undersøkelsen er et representativt utvalg av den norske befolkning over 15 år. Undersøkelsen ble gjennomført i Ipsos' web-panel i perioden 10-16 januar 2024. Datagrunnlaget består av totalt 2759 intervjuer.

Resultatene er vektet på kjønn, alder og landsdel i henhold til offentlig statistikk for befolkningssammensetningen.

ANALYSE

Feilmarginen varierer med konfidensintervall, antall intervju og svarfordelingen på det enkelte spørsmål. Med 2816 spurte og et 95 %-konfidensintervall ligger feilmarginene for totalutvalget på rundt +/- 0,8 - 1,7 prosentpoeng. Feilmarginen for tall i undergrupper er større.

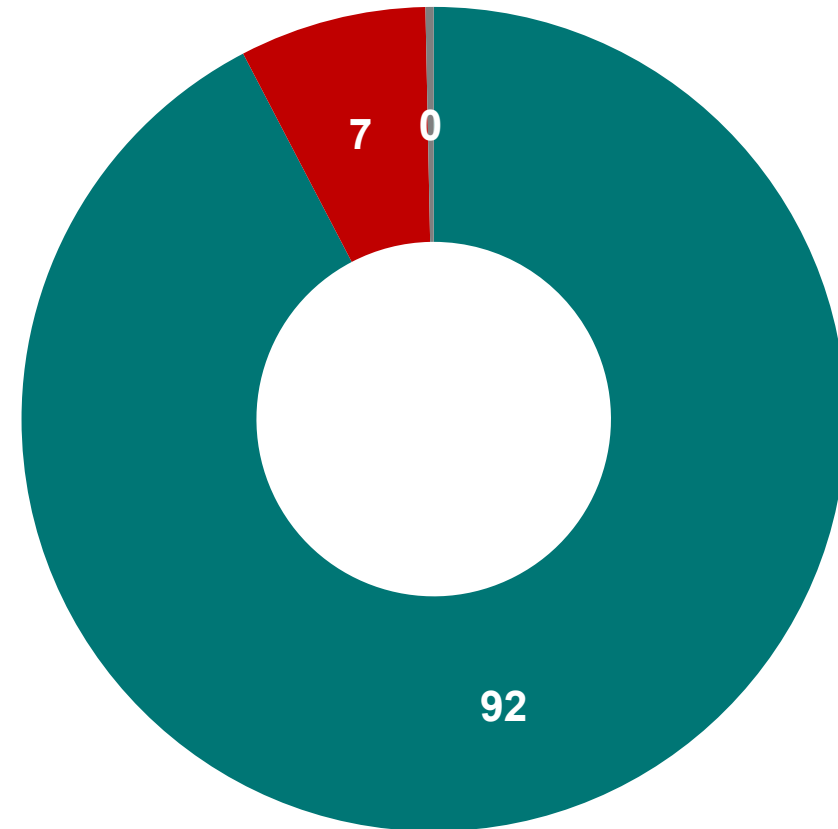
Resultatene tolkes med bakgrunn i kji-kvadrattesting som tester gjennomsnittet i en undergruppe mot gjennomsnittet av alle spurte med et signifikansnivå på 5 % (95 %-konfidensintervall). Signifikante variasjoner mellom relevante undergrupper og totalbefolkning er indikert i grafene.

Tallene i rapporten er angitt i prosent.

OVER 9 AV 10 NORDMENN MOTTOK NØDVARSEL PÅ MOBIL



Mottok du Nødvarsel på din mobil 10. januar kl 12? (%*)
Stilt til de som hadde telefonen slått på (n=2759)

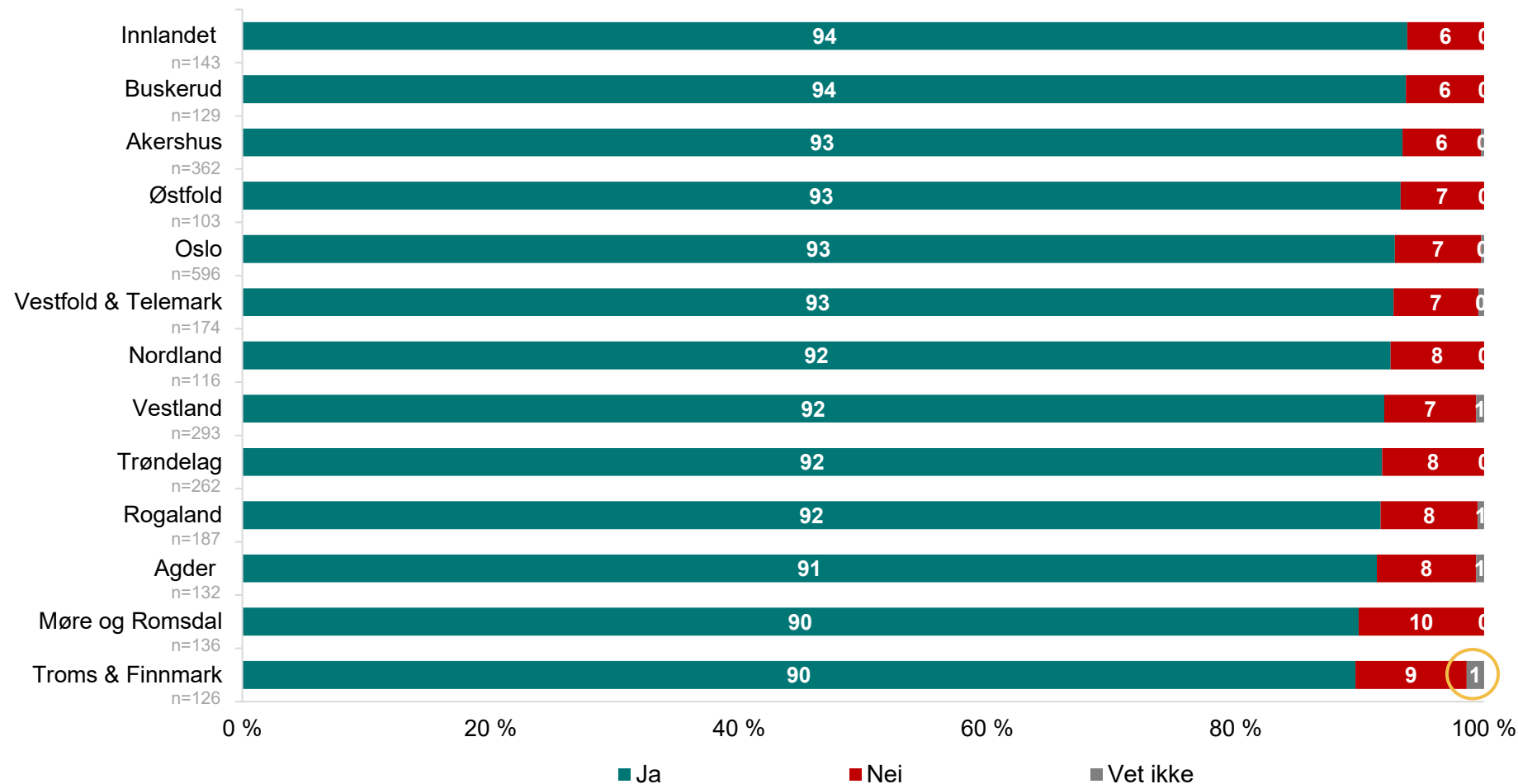


■ Ja ■ Nei ■ Vet ikke

*Rundet av til hele tall, derfor går tallene ikke opp til 100%

ANDELEN SOM MOTTOK VARSELET ER JEVN PÅ TVERS AV FYLKER

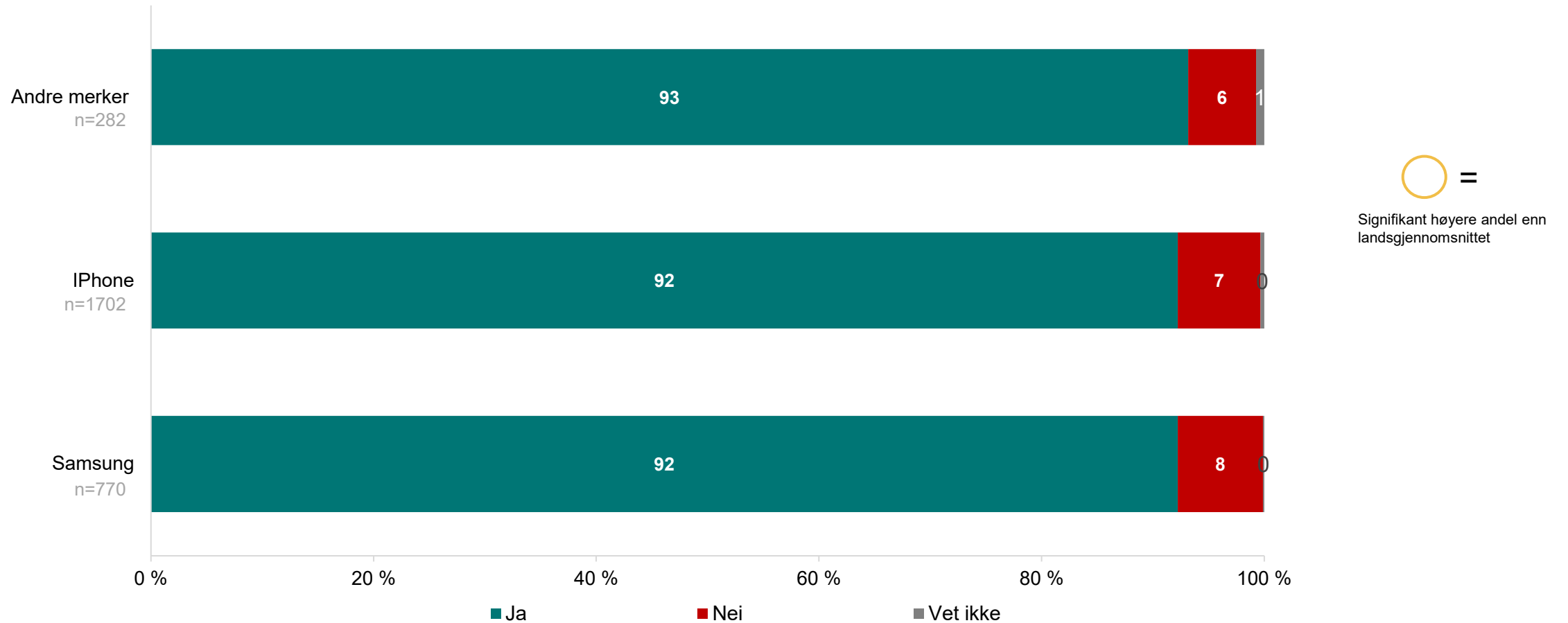
Mottok du Nødvarsel på din mobil 10. januar kl 12? Fordelt på fylke de befant seg i
Stilt til de som hadde telefonen slått på



Signifikant høyere andel enn landsgjennomsnittet

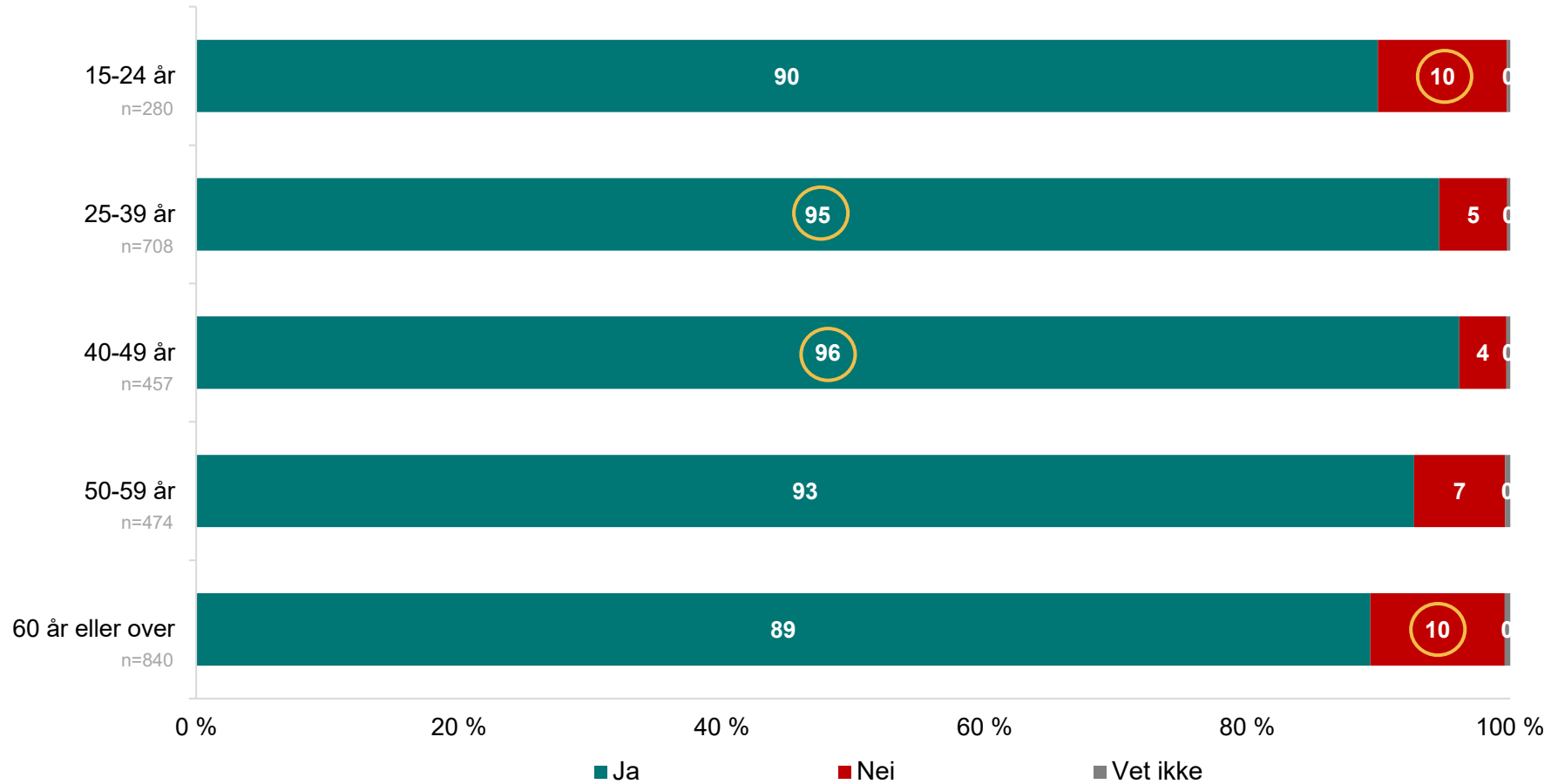
INGEN SIGNIFIKANTE VARIASJONER MELLOM TELEFONMERKER

Mottok du Nødvarsel på din mobil 10. januar kl 12? (Fordelt på telefonmerke / modell)
Stilt til de som hadde telefonen slått på



HØYERE ANDEL SOM IKKE MOTTOK VARSEL BLANT DE YNGSTE OG ELDSTE

Mottok du Nødvarsel på din mobil 10. januar kl 12? (Fordelt på aldersgruppe)

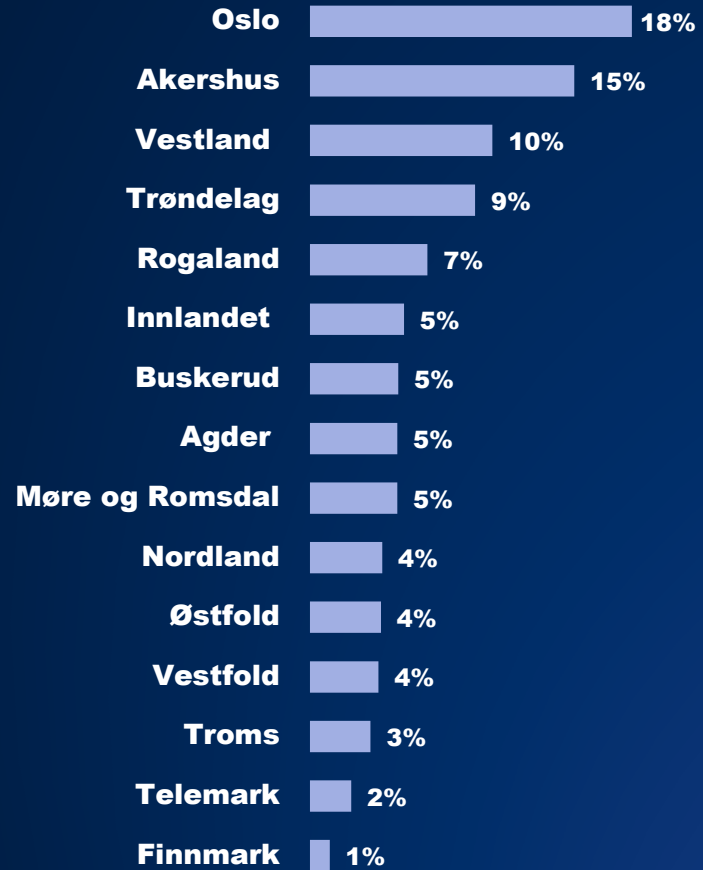


○ =
Signifikant høyere andel enn
landsgjennomsnittet

OM UTVALGET

OM UTVALGET Uvektet

FYLKE



KJØNN



51%



49%

ALDER

